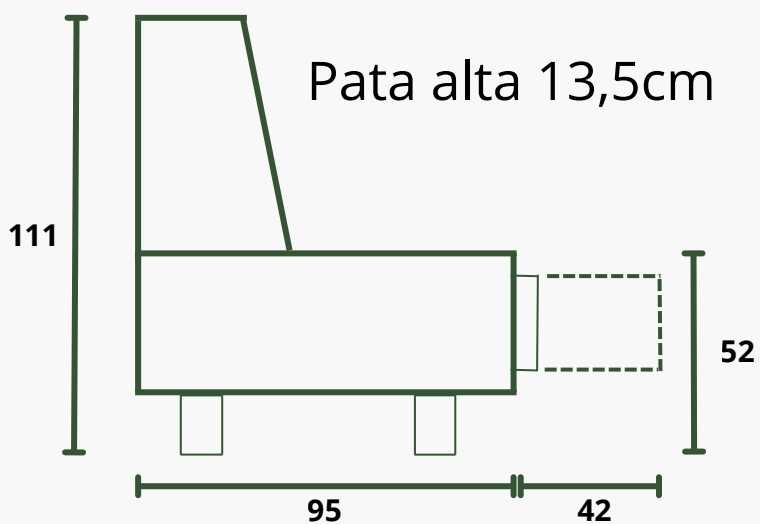
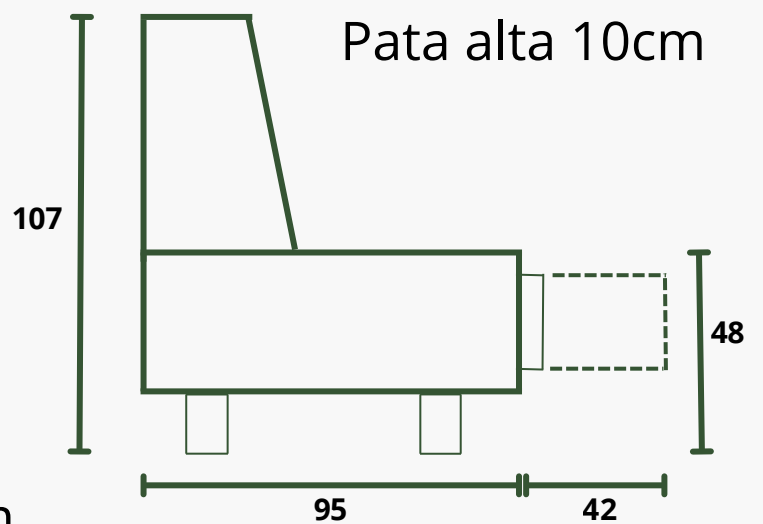
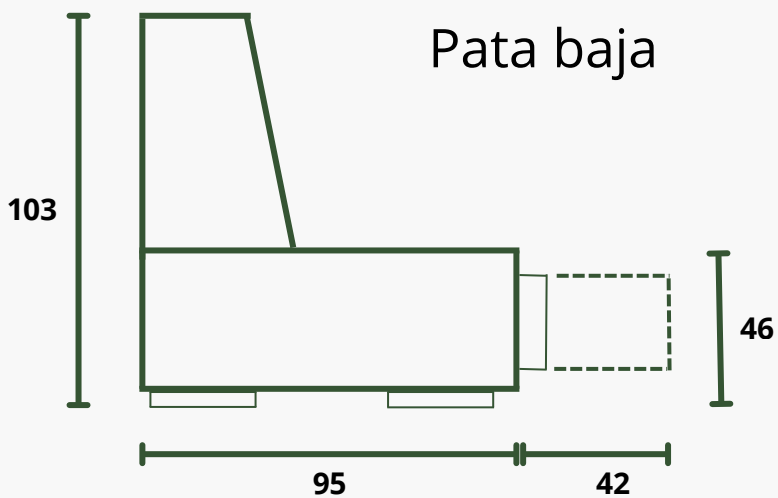


RONDA

Ficha Técnica

Medidas generales





Características técnicas

El modelo Ronda es la pieza central que transformará tu salón. Con un diseño contemporáneo de líneas suaves, este sofá combina a la perfección el lujo visual con una comodidad excepcional.

Cuenta con respaldos acolchados de alta densidad y apoyabrazos diseñados para ofrecer el máximo soporte durante tus horas de descanso.

Incluye dos cojines decorativos que crean un contraste armonioso y elegante, elevando la estética del conjunto.

Espacio adicional para estirarte y disfrutar de tus momentos de relax, lectura o cine en casa.

Características:

- Mecanismo: deslizante bandeja.
- Detalles dobles costuras en asientos, brazos y riñoneras. Opción: todo liso.

Materiales

Estructura: madera de pino y tablero de partículas.

Asiento: espuma de poliuretano 32kg certificada + fibra 300gr.

Respaldo: fibra siliconada.

Almohada brazo: espuma de poliuretano 20kg certificada + fibra 300gr.

Patas: baja o altas, 10 o 13,5cm (baja el esqueleto 4cm).

Suspensión asientos: deslizante muelles.

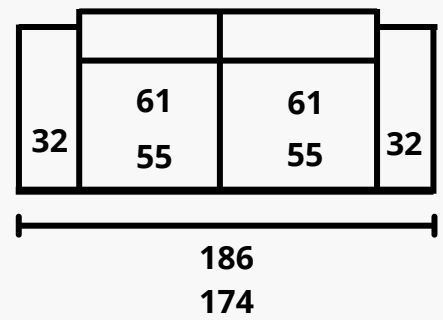
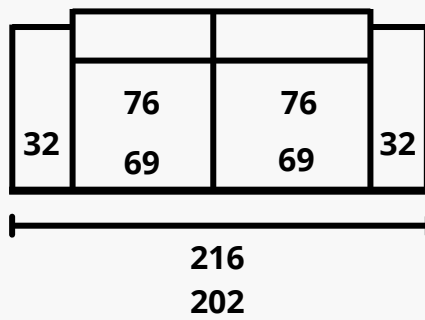
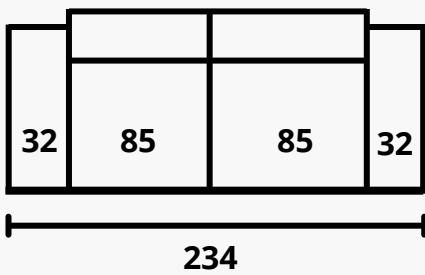
Suspensión respaldo: cabezal reclinable multiposición.

Elementos de serie: rinconera y chaise incluye 2 cojines decorativos.

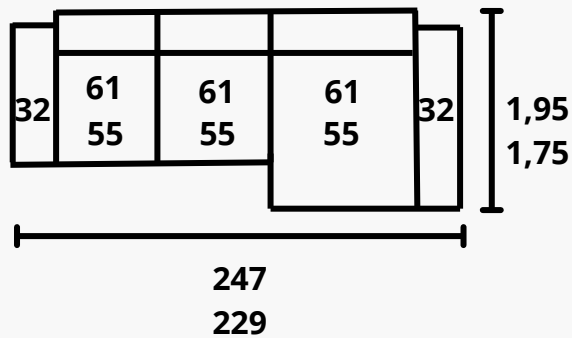
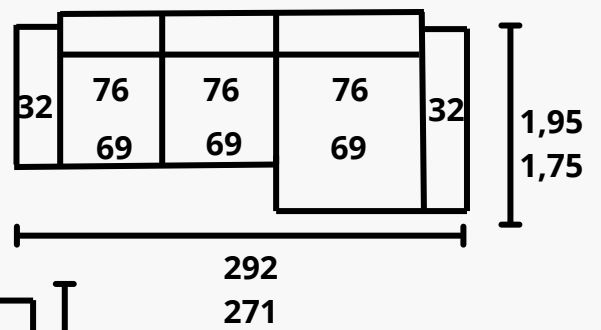
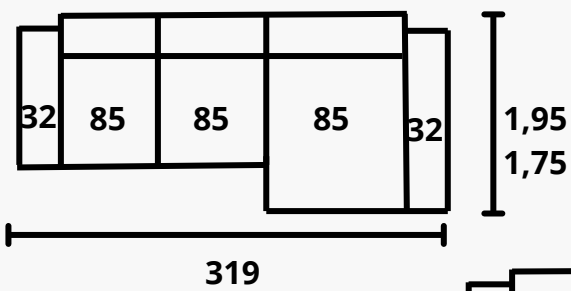
Maxi y sofás no incluye cojines decorativos.



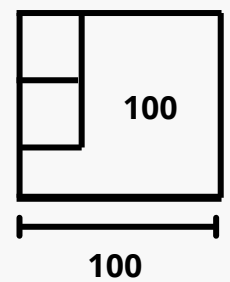
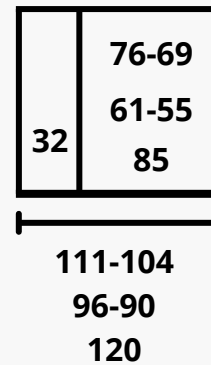
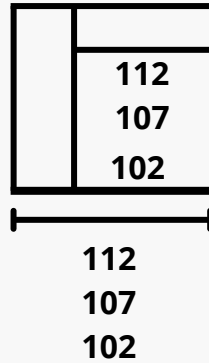
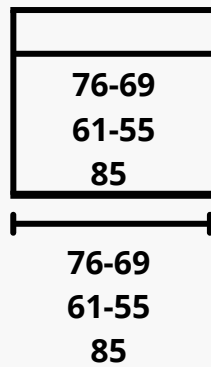
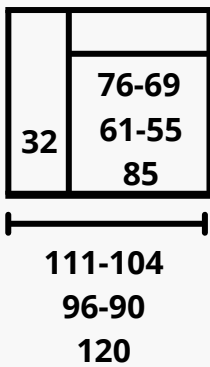
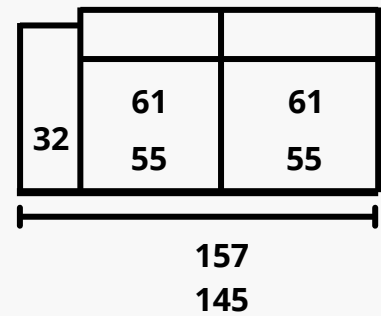
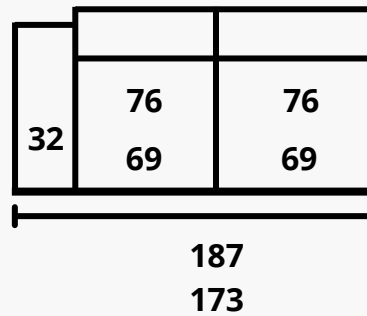
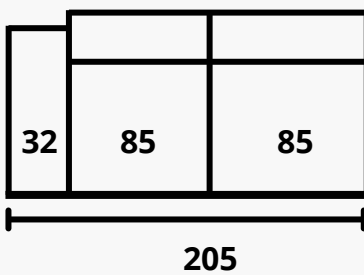
SOFA



CHAISE



RINCONERA



BUTACA

