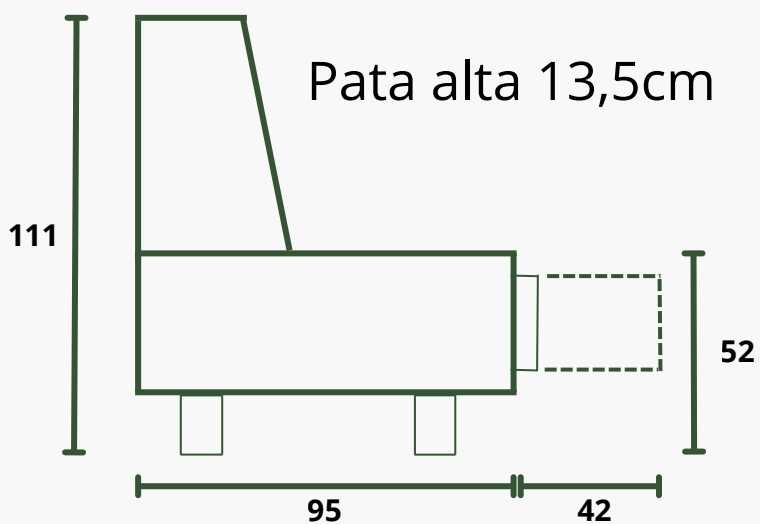
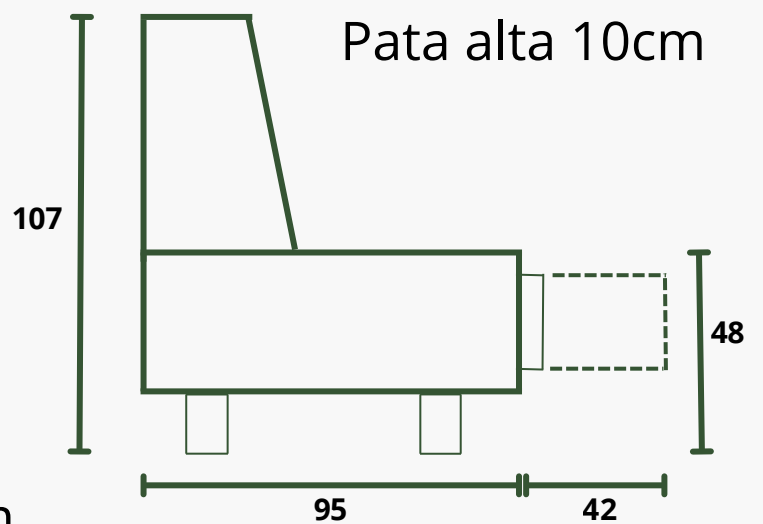
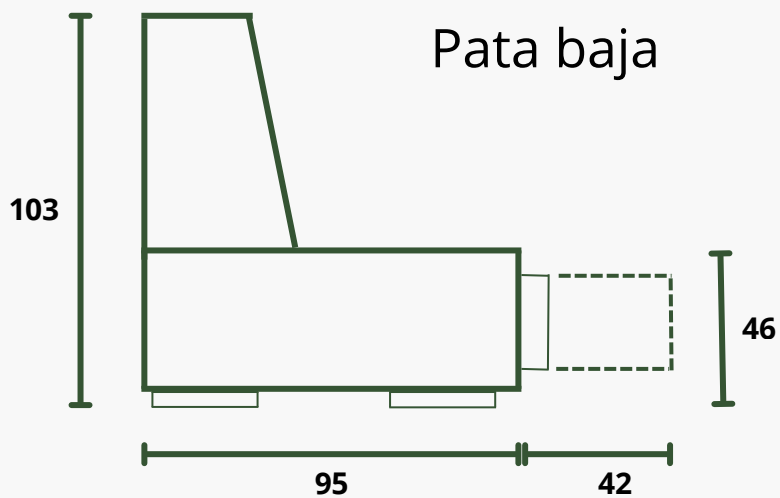


ORLANDO

Ficha Técnica

## Medidas generales

---





## Características técnicas

---

El modelo Orlando es la combinación perfecta de robustez visual y suavidad al tacto. Diseñado para quienes buscan un descanso reparador sin renunciar a una estética moderna, este modelo de dos plazas se adapta idealmente tanto a salones principales como a estancias de descanso o despachos.

Equipado con respaldos de doble almohadillado que proporcionan un soporte ergonómico superior, manteniendo la espalda en una posición cómoda y saludable.

Sus brazos anchos con almohadillas integradas de estilo moderno, le da un toque de sofisticación y elegancia a vuestro salón.

Los bloques de asiento presentan costuras verticales que ayudan a mantener la forma del acolchado, garantizando durabilidad frente al uso diario.

### Características:

- Mecanismo: deslizante bandeja desenfundable.
- Detalles dobles costuras en asientos.
- Brazo goma. Opción: reducción de brazo a 22cm.

## Materiales

---

Estructura: madera de pino y tablero de partículas.

Asiento: espuma de poliuretano 32kg certificada + fibra 300gr.

Respaldo: espuma de poliuretano 20kg certificada + fibra 300gr.

Almohada brazo: espuma de poliuretano 20kg certificada + fibra 300gr.

Patas: baja o altas, 10 o 13,5cm (baja el esqueleto 4cm).

Suspensión asientos: deslizante muelles.

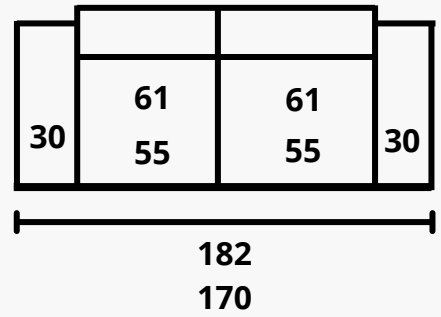
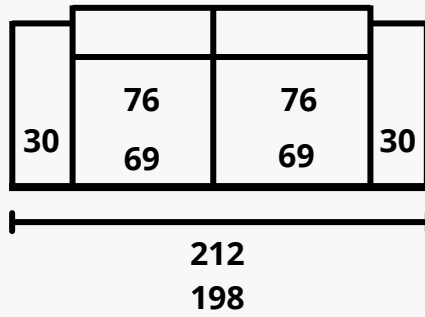
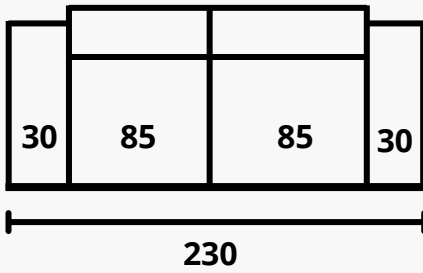
Suspensión respaldo: mecanismo italiano.

Elementos de serie: rinconera y chaise incluye 2 cojines decorativos.

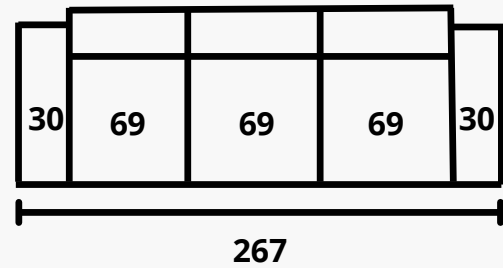
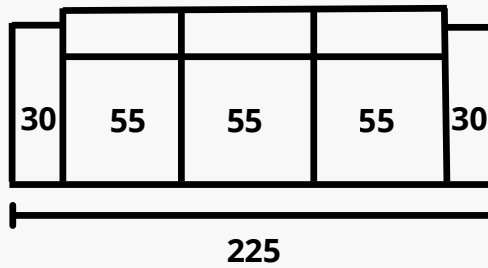
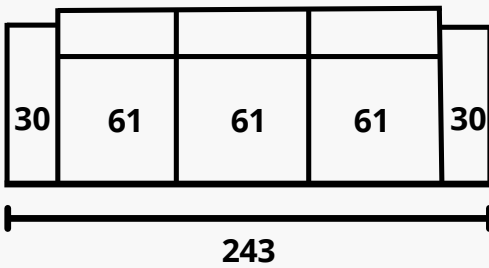
Maxi y sofás no incluye cojines decorativos.



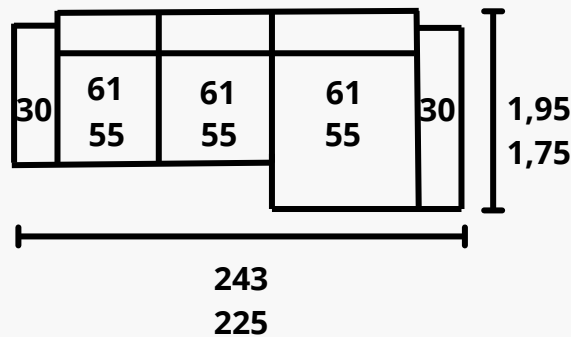
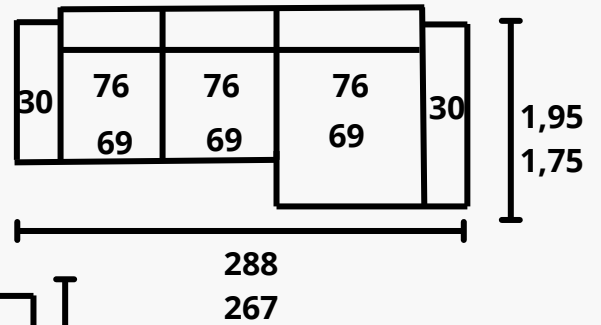
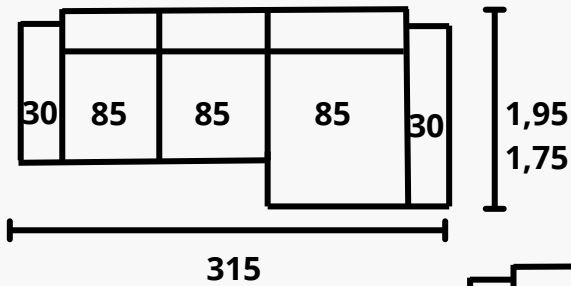
**SOFA**



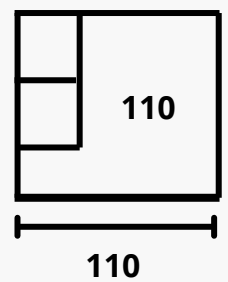
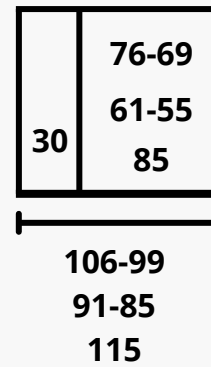
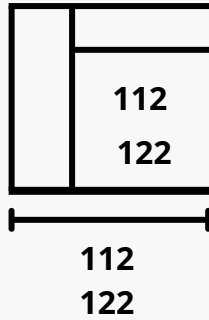
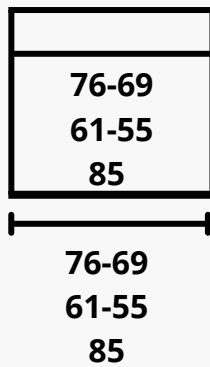
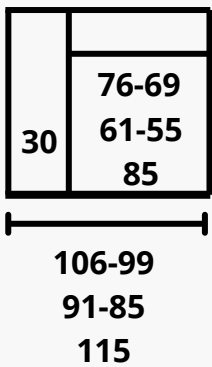
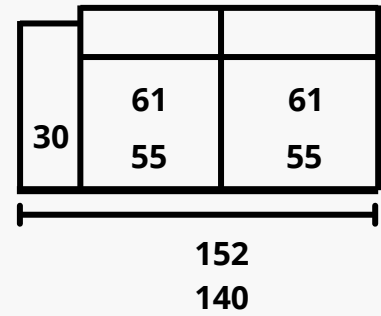
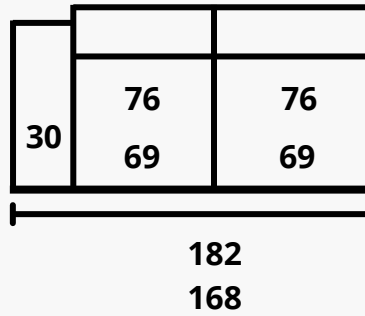
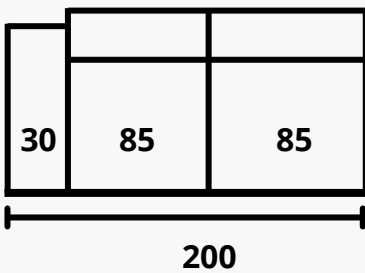
**MAXI**



**CHAISE**



## RINCONERA



## BUTACA

