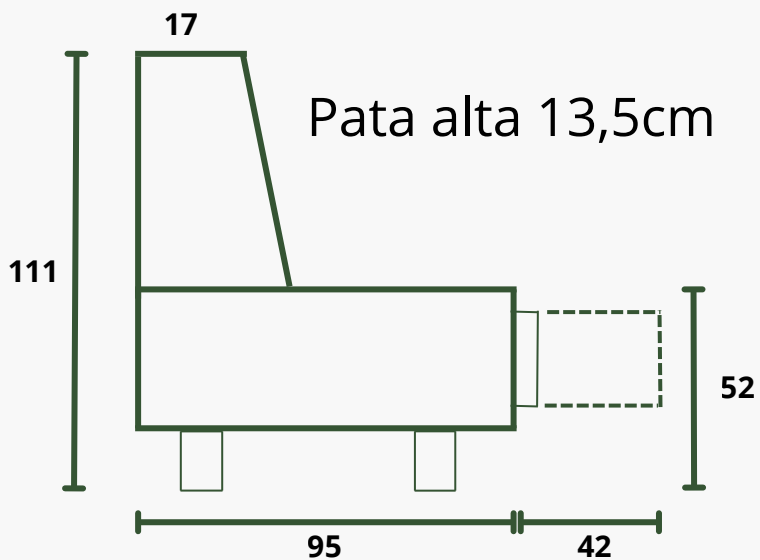
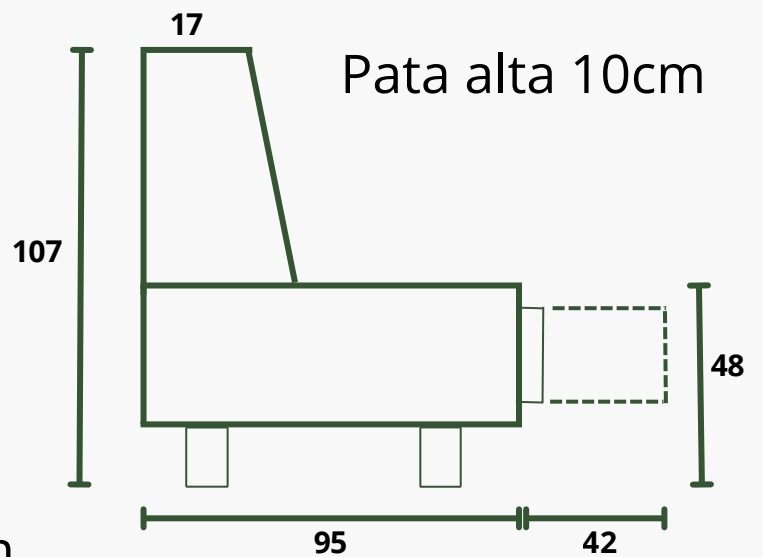
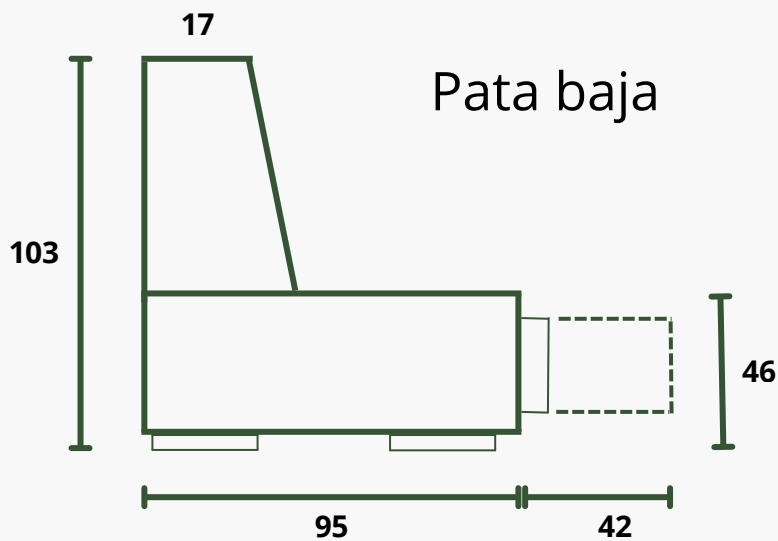


MADRID

Ficha Técnica

## Medidas generales

---





## Características técnicas

---

El modelo Madrid diseñado para quienes buscan una estética con carácter, esta pieza fusiona la elegancia con la modernidad, creando un rincón de descanso con una personalidad arrolladora.

Es capaz de transformar por completo el ambiente de cualquier estancia contemporánea o de estilo industrial.

Los detalles de respaldos en contraste no solo refuerzan su estructura, sino que dibujan líneas arquitectónicas que resaltan su diseño artesanal y su atención al detalle.

Los respaldos han sido divididos para ofrecer un soporte lumbar inteligente, permitiendo que el cuerpo se relaje de forma natural mientras disfrutas de una tarde de lectura o cine.

La base se apoya sobre patas que elevan el diseño, aportando un toque de brillo y facilitando una sensación de amplitud y limpieza visual en el suelo.

### Características:

- Mecanismo: deslizante bandeja.
- Detalles dobles costuras en brazos y asientos. Opción: hacerlo liso.
- Chaise madrid incluye 2 cojines rulos.

## Materiales

---

Estructura: madera de pino y tablero de partículas.

Asiento: espuma de poliuretano 32kg certificada + fibra 300gr.

Respaldo: Fibra siliconada.

Almohada brazo: fibra siliconada.

Patas: baja o altas, 10 o 13,5cm (baja el esqueleto 4cm).

Suspensión asientos: deslizante muelles.

Suspensión respaldo: cabezal reclinable multiposición.

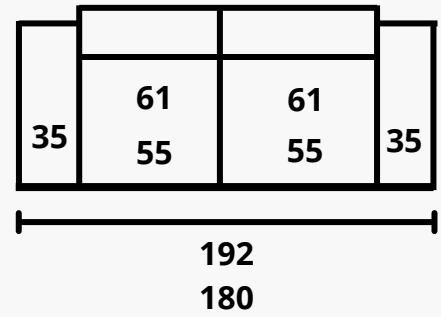
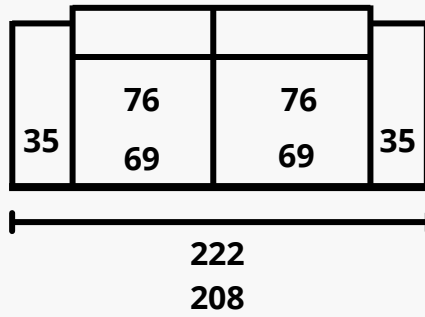
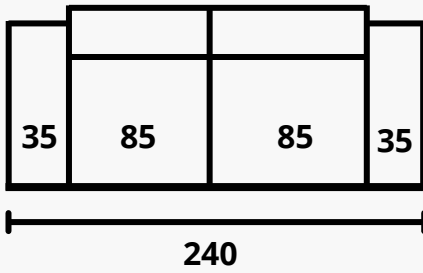
Elementos de serie: rinconera incluye 2 cojines decorativos.

Chais incluye 2 cojines rulos.

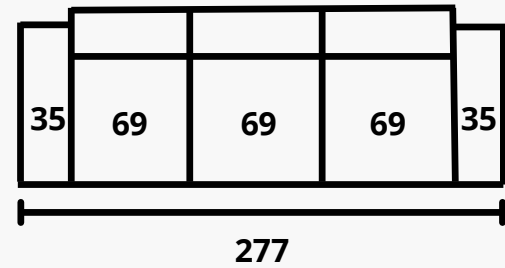
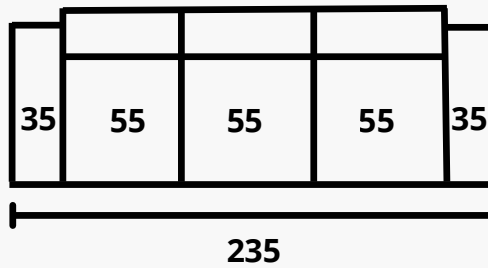
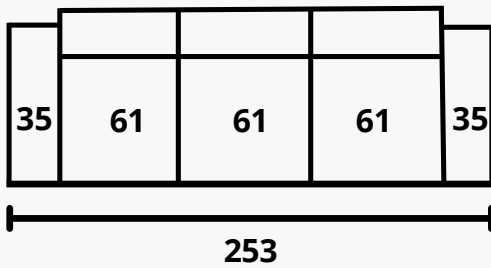
Maxi y sofás no incluye cojines decorativos.



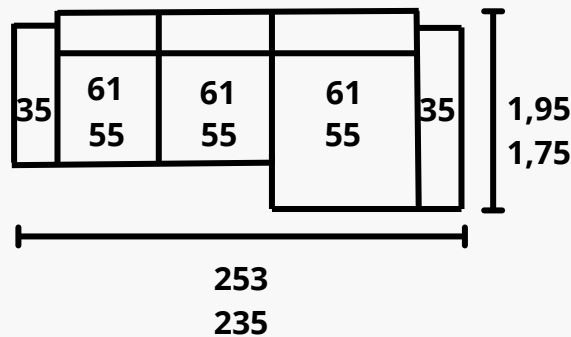
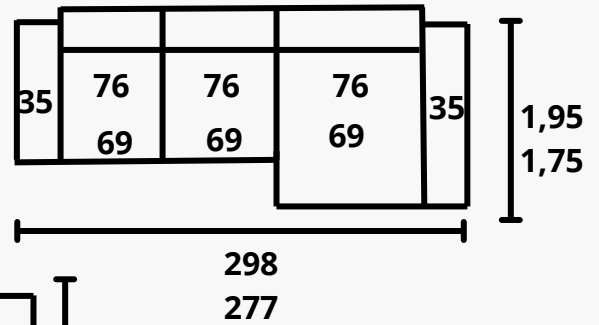
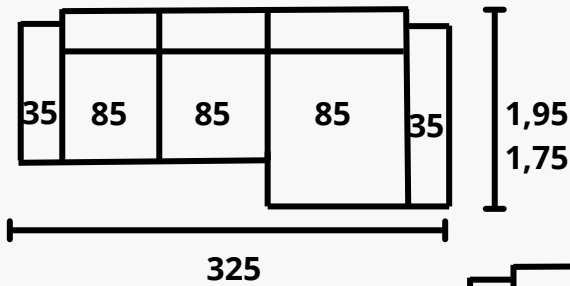
**SOFA**



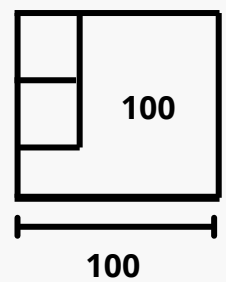
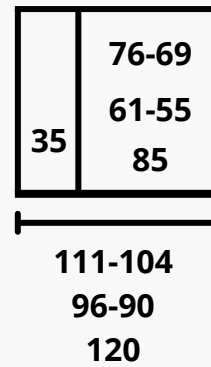
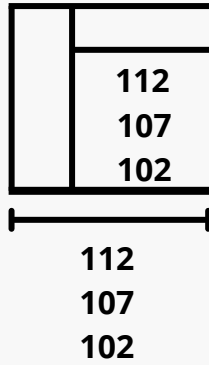
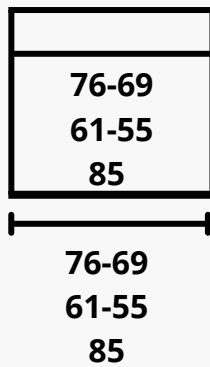
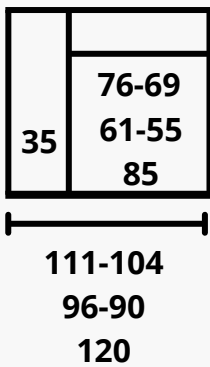
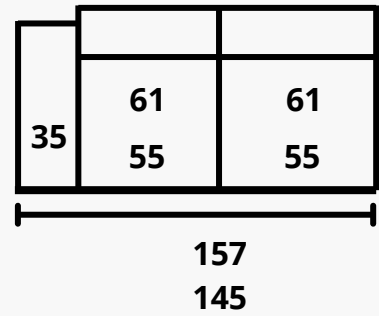
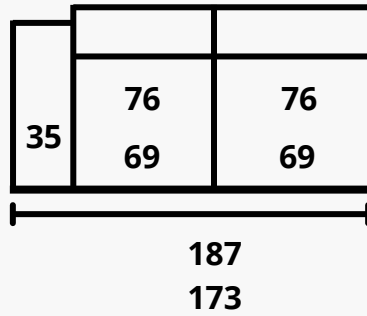
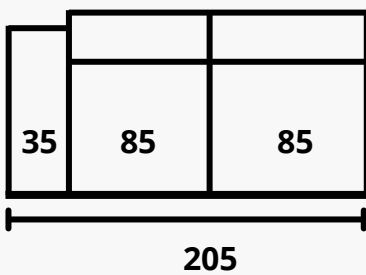
**MAXI**



**CHAISE**



## RINCONERA



## BUTACA

